



- ➊ Ein-/Aus-Knopf
- ➋ Integrierte Tasche für Powerbank
- ➌ USB-Stecker

Zeichenerklärung

Stecken Sie keine Nadeln in den Artikel!

Nicht geeignet für Kinder unter 3 Jahren!

Der Bezug kann bei max. 30 °C Normalwäsche gewaschen werden! Beachten Sie die Hinweise auf dem Etikett!

Wärmekissen: Nicht waschen!

Nicht bleichen!

Der Artikel darf nicht im Trockner getrocknet werden!

Nicht bügeln! Nicht auswringen!

Nicht chemisch reinigen!

WICHTIG!
Die Nichtbeachtung dieser Anweisung kann zu schweren Verletzungen oder Schäden am Gerät führen.

WARNUNG
Diese Warnhinweise müssen eingehalten werden, um mögliche Verletzungen des Benutzers zu verhindern.

ACHTUNG
Diese Hinweise müssen eingehalten werden, um mögliche Beschädigungen am Gerät zu verhindern.

HINWEIS
Diese Hinweise geben Ihnen nützliche Zusatzinformationen zur Installation oder zum Betrieb.

LOT LOT-Nummer

Hersteller

Trocken halten

Recyclingsymbole/Codes: Diese dienen dazu, über das Material und seine sachgerechte Verwendung sowie Wiederverwertung zu informieren.



DE Sicherheitshinweise

Lesen Sie die Gebrauchsanweisung, insbesondere die Sicherheitshinweise, sorgfältig durch, bevor Sie das Gerät einsetzen und bewahren Sie die Gebrauchsanweisung für die weitere Nutzung auf. Wenn Sie das Gerät an Dritte weitergeben, geben Sie unbedingt diese Gebrauchsanweisung mit.



zur Stromversorgung

- Bevor Sie das Gerät an die Stromversorgung anschließen, achten Sie darauf, dass es ausgeschaltet ist und dass die auf dem Etikett angegebene elektrische Spannung mit der Ihrer Netzspannung übereinstimmt.
- Schalten Sie das Gerät nach Gebrauch immer mit der Taste auf der Steuereinheit aus und trennen Sie die Stromversorgung.
- Tragen, ziehen oder drehen Sie das Gerät nie am Kabel.
- Die Kabel und die Steuereinheit des Geräts können bei unsachgemäßer Anordnung zu Verwicklungs-, Strangulations-, Stolper- oder Trittfahren führen. Der Benutzer muss dafür sorgen, dass überschüssige Kabelbinder und elektrische Leitungen sicher verlegt werden.

für besondere Personen

- Setzen Sie das Gerät nicht bei Kindern, behinderten oder schlafenden Personen sowie bei hitzeunempfindlichen Menschen ein, die nicht auf eine Überwärmung reagieren können.
- Dieses Gerät kann von Kindern ab 8 Jahren und darüber sowie von Personen mit verringerten physischen, sensorischen oder mentalen Fähigkeiten oder Mangel an Erfahrung und Wissen benutzt werden, wenn sie beaufsichtigt oder bezüglich des sicheren Gebrauchs des Gerätes unterwiesen wurden und die daraus resultierenden Gefahren verstehen.
- Kinder dürfen nicht mit dem Gerät spielen.
- Kinder jünger als 3 Jahre dürfen dieses Gerät nicht benutzen, da sie unfähig sind, auf Überwärmung zu reagieren.
- Das Gerät darf von Kleinkindern über drei Jahren nicht benutzt werden, es sei denn, die Bedienelemente wurden von einem Elternteil oder einem Erziehungsberechtigten voreingestellt oder das Kind wurde ausreichend in die sichere Bedienung der Bedienelemente eingewiesen.
- Sollten Sie gesundheitliche Bedenken haben, sprechen Sie vor dem Gebrauch mit Ihrem Arzt.

für den Betrieb des Gerätes

- Benutzen Sie das Gerät nur entsprechend seiner Bestimmung laut Gebrauchsanweisung.
- Bei Zwecken Fremdung erlischt der Garantieanspruch.
- Überprüfen Sie den Artikel vor jeder Anwendung sorgfältig, ob er Anzeichen von Abnutzung und / oder Beschädigungen aufweist. Nehmen Sie das Gerät nicht in Betrieb, wenn Sie Abnutzungen, Beschädigungen oder Anzeichen von unsachgemäßem Gebrauch feststellen.
- Wenn ein Fehler auftritt, prüfen Sie, ob die Stromversorgung korrekt hergestellt ist. Öffnen Sie das Gerät nicht. Es enthält keine Teile, die vom Benutzer gereinigt oder gewartet werden müssen.
- Verwenden Sie das Gerät nur an der richtigen Stelle, wie in dieser Gebrauchsanweisung beschrieben.
- Das Wärmekissen darf nicht gefaltet oder geknickt betrieben werden.
- Wenn das Gerät voraussichtlich über einen längeren Zeitraum verwendet wird, z. B. wenn der Benutzer einschläft, sollten die Wärmestufenregelung auf eine für den Dauerbetrieb empfohlene Einstellung (niedrigste Stufe) eingestellt werden.

- Tauchen Sie das Gerät nicht in Wasser oder andere Flüssigkeiten ein. Sollte dennoch Flüssigkeit in das Gerät eindringen, trennen Sie sofort die Stromversorgung.
- Benutzen Sie das Gerät nicht feucht und nur in trockener Umgebung (nicht im Badezimmer o. ä.).
- Platzieren Sie keine elektrischen Geräte an Stellen, wo die Gefahr besteht, dass sie in eine Badewanne oder ein Waschbecken fallen könnten.
- Benutzen Sie das Gerät nicht, während Sie schlafen oder im Bett liegen. Gefahr von Verbrennung oder Hitzschlag!
- Das Gerät ist nicht geeignet für den medizinischen Gebrauch (z. B. in Krankenhäusern).
- Sehr lange Gebrauchszeiten können zu Überhitzung führen. Lassen Sie das Gerät immer erst abkühlen, bevor Sie es wieder benutzen.
- Betreiben Sie das Gerät niemals unbeaufsichtigt.
- Es dürfen keine Sicherheitsnadeln oder andere spitze oder scharfe Gegenstände am Gerät angebracht oder hineingestochen werden.
- Decken Sie das Gerät nicht ab, wenn es eingeschaltet ist. Benutzen Sie es niemals unter Decken oder Kissen. Es besteht Brand-, Stromschlag- und Verletzungsgefahr.
- Lagern oder verwenden Sie das Gerät niemals neben einem Elektroherd oder anderen Wärmequellen.

für Wartung und Reinigung

- Reparieren Sie im Falle einer Störung das Gerät nicht selbst. Eine Reparatur darf nur von einem autorisierten Fachhändler oder einer entsprechend qualifizierten Person durchgeführt werden.
- Reinigung und Benutzer-Wartung dürfen nicht von Kindern ohne Beaufsichtigung durchgeführt werden.
- Wenn Sie das Gerät aufbewahren, lassen Sie es erst auskühlen, bevor Sie es verstauen.
- Legen Sie während der Lagerung keine Gegenstände auf den Artikel, um scharfe Knicke zu vermeiden.
- Beschädigen Sie das Gerät nicht, indem Sie während der Lagerung Gegenstände darauf abstellen.
- Überprüfen Sie das Gerät regelmäßig auf Anzeichen von Verschleiß bzw. Beschädigung. Gibt es solche Anzeichen oder wurde das Gerät nicht korrekt benutzt oder funktioniert es nicht richtig, wenden Sie sich an den Kundendienst, bevor Sie es erneut in Betrieb nehmen.

Lieferumfang

Bitte prüfen Sie zunächst, ob das Gerät vollständig ist und keinerlei Beschädigung aufweist. Im Zweifelsfalle nehmen Sie das Gerät nicht in Betrieb und wenden Sie sich an Ihren Händler oder an Ihre Servicestelle.

Zum Lieferumfang gehören:

- 1 **medisana Wärmesitzkissen OL 600 / OL 650**
- 1 Kurzanleitung

Sollten Sie beim Auspacken einen Transportschaden bemerken, setzen Sie sich bitte sofort mit Ihrem Händler in Verbindung.

WARNUNG
Achten Sie darauf, dass die Verpackungsfolien nicht in die Hände von Kindern gelangen! Es besteht Erstickungsgefahr!

Benutzung

1. Verbinden Sie den USB-Stecker **➋** am Wärmekissen mit der USB-Buchse an der Powerbank.
2. Legen Sie das Wärmekissen entsprechend Ihren Bedürfnissen aus, z. B. auf einer Sitzbank oder einem Gartenstuhl.
3. Drücken Sie den Ein-/Aus-Knopf **➊**, um das Gerät einzuschalten. Die Wärme schaltet sich auf der niedrigsten Stufe ein.
4. Durch langes Drücken des Ein-/Aus-Knopfes **➊** können Sie zwischen den Wärmestufen 1, 2 oder 3 umschalten und das Gerät mit einem weiteren Druck ausschalten. AN (niedrigste Stufe) > mittlere Stufe > höchste Stufe > AUS
5. Das Gerät schaltet sich automatisch nach 20 Minuten ab.

Verstauen Sie bei Bedarf die Powerbank in der integrierten Tasche mit Klettverschluss **➋.**

Powerbank

Die wiederaufladbare Powerbank* muss vor dem ersten Gebrauch vollständig aufgeladen werden. Verwenden Sie hierzu einen Adapter mit 5V-USB-Ausgangsbuchse und ein USB-Kabel.

* Powerbank nicht im Lieferumfang enthalten

Fehler und Behebung

Sollte das Gerät nach dem Anschalten KEINERLEI Reaktion zeigen, so prüfen Sie bitte, ob die Stromversorgung korrekt hergestellt ist. Ist dies der Fall, so ist der Artikel defekt. Bitte benutzen Sie ihn nicht und kontaktieren Sie eine Servicestelle.

Reinigung und Pflege

- Bevor Sie den Artikel reinigen, trennen Sie die Stromzufuhr und lassen das Gerät mind. 10 Minuten abkühlen.
- Halten Sie das Kabel und die Schalteinheit von Hitze, heißen Oberflächen, Feuchtigkeit und Flüssigkeiten fern.
- Das Produkt während bzw. nach der Reinigung nicht auswringen oder reiben!
- Darf nicht gebleicht, gebügelt oder chemisch gereinigt werden!
- Benutzen Sie den Artikel erst wieder, wenn er vollkommen trocken ist.
- Entwinden Sie das Kabel, falls es verdreht ist.
- Bewahren Sie den Artikel ausgebreitet liegend ohne zusätzliche Auflagen an einem sauberen und trockenen Platz auf.
- Der abnehmbare Bezug kann bei max. 30 °C Normalwäsche gewaschen werden! Beachten Sie die Hinweise auf dem Etikett!

Entsorgung

Das nebenstehende Symbol einer durchgestrichenen Mülltonne auf Rädern zeigt an, dass dieses Gerät der Richtlinie 2012/19/EU unterliegt. Diese Richtlinie besagt, dass Sie dieses Gerät am Ende seiner Nutzungszeit nicht mit dem normalen Haushaltsmüll entsorgen dürfen, sondern in speziell eingerichteten Sammelstellen, Wertstoffhöfen oder Entsorgungsbetrieben abgeben müssen. Diese Entsorgung ist für Sie kostenfrei. Schonen Sie die Umwelt und entsorgen Sie fachgerecht. Für den deutschen Markt gilt: Beim Kauf eines Neugeräts haben Sie das Recht, das entsprechende Altgerät an Ihren Händler zurückzugeben. Händler von Elektro- und Elektronikgeräten mit einer Verkaufsfläche von mindestens 400 qm sowie Lebensmittelhändler mit einer Verkaufsfläche von mindestens 800 qm, die regelmäßig Elektro- und Elektronikgeräte verkaufen, sind außerdem verpflichtet, Altgeräte unentgeltlich zurückzunehmen, auch ohne, dass ein Neugerät gekauft wird, wenn die Altgeräte in keiner Abmessung größer sind als 25 cm. Informieren Sie sich auch bei Ihrem Händler über die Rücknahmemöglichkeiten vor Ort. Bei einem Vertrieb unter Verwendung von Fernkommunikationsmitteln gelten als Verkaufsfächen des Vertreibers alle Lager- und Versandflächen. Weitere Möglichkeiten zur Entsorgung des ausgedienten Produkts erfahren Sie bei Ihrer Gemeinde- oder Stadtverwaltung. Bitte entnehmen Sie vor der Rückgabe Batterien oder Akkumulatoren, die nicht vom Altgerät umschlossen sind, sowie Lampen, die zerstörungsfrei entnommen werden können und führen diese einer separaten Sammlung zu. Diese können giftige Schwermetalle enthalten und unterliegen der Sondermüllbehandlung. Die chemischen Symbole der Schwermetalle sind wie folgt: Cd = Cadmium, Hg = Quecksilber, Pb = Blei.

Technische Daten

Name und Modell: **medisana Wärmesitzkissen OL 600 / OL 650**
 Autom. Abschaltung: 20 Minuten
 Lagerbedingungen: Ausgebreitet, sauber und trocken
 Abmessungen ca.: 400 x 400 x 25 mm
 Gewicht ca.: 0,32 kg
 Artikel Nr.: 60276 (OL 600) / 60284 (OL 650)
 EAN Nr.: 40 15588 60276 4
 40 15588 60284 9

Im Zuge ständiger Produktverbesserungen behalten wir uns technische und gestalterische Änderungen vor.

Die jeweils aktuelle Fassung dieser Gebrauchsanweisung finden Sie unter www.medisana.com

Garantie- und Reparaturbedingungen

Ihre gesetzlichen Gewährleistungsrechte werden durch unsere im Folgenden dargestellte Garantie nicht eingeschränkt. Bitte wenden Sie sich im Garantiefall an Ihr Fachgeschäft oder direkt an die Servicestelle. Sollten Sie das Gerät einschicken müssen, geben Sie bitte den Defekt an und legen eine Kopie der Kaufquittung bei.

Es gelten dabei die folgenden Garantiebedingungen:

1. Auf **medisana** Produkte wird ab Verkaufsdatum eine Garantie für 3 Jahre gewährt. Das Verkaufsdatum ist im Garantiefall durch Kaufquittung oder Rechnung nachzuweisen.
2. Mängel infolge von Material- oder Fertigungsfehlern werden innerhalb der Garantiezeit kostenlos beseitigt.
3. Durch eine Garantieleistung tritt keine Verlängerung der Garantiezeit, weder für das Gerät noch für ausgewechselte Bauteile, ein.
4. Von der Garantie ausgeschlossen sind:
 - a. alle Schäden, die durch unsachgemäße Behandlung, z. B. durch Nichtbeachtung der Gebrauchsanweisung, entstanden sind.
 - b. Schäden, die auf Instandsetzung oder Eingriffe durch den Käufer oder unbefugte Dritte zurückzuführen sind.
 - c. Transportschäden, die auf dem Weg vom Hersteller zum Verbraucher oder bei der Einsendung an die Servicestelle entstanden sind.
 - d. Ersatzteile, die einer normalen Abnutzung unterliegen.
5. Eine Haftung für mittelbare oder unmittelbare Folgeschäden, die durch das Gerät verursacht werden, ist auch dann ausgeschlossen, wenn der Schaden an dem Gerät als ein Garantiefall anerkannt wird.

medisana GmbH
 Carl-Schurz-Str. 2
 41460 NEUSS
 DEUTSCHLAND

Die Service-Adresse finden Sie auf dem separaten Beilegeblatt.



- ❶ On/Off button
- ❷ Integrated pocket for powerbank
- ❸ USB plug

Explanation of symbols

Do not insert needles into the device!

Not to be used by very young children (0-3 years)!

You may wash the cover in a normal wash at max. 30 °C. Follow the notes on the label!

Heated seat pad: Do not wash!

Do not bleach!

Do not dry the device in a tumble drier!

Do not iron! Do not wring!

Do not dry clean

IMPORTANT!
Non-observance of these instructions can result in serious injury or damage to the device.

WARNING
These warning notes must be observed to prevent any injury to the user.

CAUTION
These notes must be observed to prevent any damage to the device.

NOTE
These notes provide useful additional information on the installation or operation.

LOT LOT number

Manufacturer

Keep dry

Recycling symbols/codes: These are used to provide information about the material and its proper use and recycling.



GB Safety instructions

Read the instruction manual carefully before using this device, especially the safety instructions, and keep the instruction manual for future use. Should you give this device to another person, it is vital that you also pass on these instructions for use.



Power supply

- Before connecting the device to your power supply, please ensure that it is switched off and the supply voltage stated on the rating plate is compatible with your mains supply.
- After use, always switch off the appliance using the button on the control unit.
- Never carry, pull or turn the device by the cable.
- The cable and control unit of the appliance can give rise to risks of entanglement, strangulation, tripping or treading if not correctly arranged. The user shall make sure that excess ties and electric cords shall be arranged in a safe way.

For special people

- Do not use the device on children or persons who are disabled, asleep or insensitive to heat (persons who cannot react on overheating).
- This appliance can be used by children aged from 8 years and above and persons with reduced physical, sensory or mental capabilities or lack of experience and knowledge if they have been given supervision or instruction concerning use of the appliance in a safe way and understand the hazards involved.
- Children shall not play with the appliance.
- Children under the age of three are not allowed to use this appliance due to their inability to react to overheating.
- The appliance is not allowed to be used by young children over the age of three unless the controls have been pre-set by a parent or guardian, or unless the child has been adequately instructed on how to operate the controls safely.
- If you have any health concerns, talk to your doctor before use.

Operating the device

- Only use the device for its intended use as in the instruction manual.
- If misused, all guarantee rights shall become null and void.
- Before each use, carefully check the article for signs of wear and/or damage. Do not operate the appliance if you notice wear, damage or signs of improper use.
- If an error occurs, check that the power supply is properly established. Do not open the unit. There are no user-serviceable parts inside the unit.
- Use the product only in the correct location as described in this manual.
- Do not fold or crease the heat pad during use.
- When the appliance is likely to be used for an extended period, for instance by the user falling asleep, controls should be adjusted to a setting recommended for continuous use.
- Do not immerse the device in water or other liquids. If liquid does enter the device, disconnect the power supply immediately.
- Do not use the device in a wet environment (e.g. in the bathroom or similar).

- Do not keep or place any electrical device on a surface where it is in danger of falling into a bathtub or sink.
- Do not use the device while you are sleeping or lying in bed. Danger of burns or heat stroke!
- The device is not suitable for medical use (e.g. in hospitals).
- Very long periods of use can cause overheating. Always allow the appliance to cool down before using it again.
- Never operate the appliance unattended.
- Do not attach safety pins or other pointed or sharp objects to the appliance or prick it.
- Do not cover the unit when it is on. Never use it under blankets or pillows. There is a risk of fire, electric shock and injury.
- Never store or use the appliance near an electric cooker or other heat sources.

Maintenance and cleaning

- Do not repair the unit yourself in the event of a fault. Repairs may only be carried out by an authorised dealer or a suitably qualified person.
- Cleaning and user maintenance shall not be made by children without supervision.
- When storing the appliance, allow it to cool down before storing it.
- Do not place any objects on top of the item during storage to avoid sharp kinks.
- Do not crease the appliance by placing items on top of it during storage.
- Examine the appliance frequently for signs of wear or damage. If there are such signs, if the appliance has been misused or does not work, contact the customer service before switching it on again.

Scope of supply

Please check first of all that the device is complete and is not damaged in any way. In case of doubt, do not use the it and contact your dealer or your service centre.

The following parts are included:

- 1 **medisana** Heated seat pad **OL 600 / OL 650**
- 1 Short instruction manual

If you notice any transport damage during unpacking, please contact your dealer without delay.

WARNING
Please ensure that the polythene packing is kept away from the reach of children!
Risk of suffocation!

Operating

1. Connect the USB plug **❸** on the heat pad to the USB socket on the power bank.
2. Lay out the heating pad according to your needs, e.g. on a bench or a garden chair.
3. Press the on/off button **❶** to switch the unit on. The heat switches on at the lowest level.
4. By long pressing the on/off button **❶**, you can switch between heat levels 1, 2 or 3 and switch the appliance off with another press. ON (lowest level) > medium level > highest level > OFF.
5. The appliance switches off automatically after 20 minutes.

If necessary, stow the powerbank in the integrated pocket with velcro closure **❷**.

Powerbank

The rechargeable powerbank* must be fully charged before first use. To do this, use a fitting adapter with 5V USB output socket and a USB cable.

* Powerbank not included in scope of delivery

Troubleshooting

If there is no function AT ALL after switching on, please check whether the power supply is correctly established. If this is the case, the device is defective. Please do not use the device and contact the service center.

Cleaning and maintenance

- Before cleaning, disconnect the power supply and allow the appliance to cool down for at least 10 minutes.
- Keep the cable and control unit away from heat, hot surfaces, moisture and liquids.
- Do not wring or rub the product during or after cleaning!
- May not be bleached, ironed or dry cleaned!
- Do not use the article again until it is completely dry.
- Untwist the cable if it is twisted.
- Store the unit in a clean and dry place, laid out flat with nothing covering or resting on top of it.
- You may wash the cover in a normal wash at max. 30 °C. Follow the notes on the label!

Disposal

This product must not be disposed of together with domestic waste. All users are obliged to hand in all electrical or electronic devices, regardless of whether or not they contain toxic substances, at a municipal or commercial collection point so that they can be disposed of in an environmentally acceptable manner. Do not dispose of old batteries resp. the powerbank with your household waste, but at a battery collection station at a recycling site or in a shop. Consult your municipal authority or your dealer for information about disposal.

Technical specifications

Name and model:	medisana Heated seat pad OL 600 / OL 650
Automatic switch-off:	20 min.
Storage conditions:	Laid out flat, clean and dry
Dimensions approx.:	400 x 400 x 25 mm
Weight approx.:	0.32 kg
Art. number:	60276 (OL 600) / 60284 (OL 650)
EAN number:	40 15588 60276 4 40 15588 60284 9

In accordance with our policy of continual product improvement, we reserve the right for technical and design changes without notice.

The current version of this instruction manual can be found under www.medisana.com


Warranty and repair terms

Your statutory warranty rights are not limited by our warranty set out below. Please contact your dealer or the service centre in case of a claim under the warranty. If you have to return the unit, please enclose a copy of your receipt and state what the defect is. The following warranty terms apply:

1. The warranty period for **medisana** products is three years from date of purchase. In case of a warranty claim, the date of purchase has to be proven by means of the sales receipt or invoice.
2. Defects in material or workmanship will be removed free of charge within the warranty period.
3. Repairs under warranty do not extend the warranty period either for the unit or for the replacement parts.
4. The following is excluded under the warranty:
 - a. All damage which has arisen due to improper treatment, e.g. non-observance of the user instructions.
 - b. All damage which is due to repairs or tampering by the customer or unauthorised third parties.
 - c. Damage which has arisen during transport from the manufacturer to the consumer or during transport to the service centre.
 - d. Accessories which are subject to normal wear and tear.
5. Liability for direct or indirect consequential losses caused by the unit are excluded even if the damage to the unit is accepted as a warranty claim.

medisana GmbH
Carl-Schurz-Str. 2
41460 NEUSS
GERMANY

The service centre address is shown on the attached leaflet.



- 1 Aan-uitknop
- 2 Geïntegreerd zakje voor powerbank
- 3 USB-stekker

Legenda

Steek geen naalden in het product!

Niet geschikt voor kinderen jonger dan 3 jaar!

De hoes kan op max. 30 °C met een normaal wasprogramma worden gewassen! Let op de voorschriften op het etiket!

Warmtekussen: Niet wassen!

Niet bleken!

Het product mag niet in de droogtrommel

Niet strijken! Niet uitwringen!

Niet chemisch reinigen!

BELANGRIJK!
Het niet-nakomen van deze gebruiksaanwijzing kan leiden tot ernstige verwondingen of schade aan het product.

WAARSCHUWING
Deze waarschuwingen moeten worden nageleefd om mogelijke verwondingen van de gebruiker te voorkomen.

ATTENTIE
Deze instructies moeten worden nageleefd om mogelijke beschadigingen aan het product te voorkomen.

TIP
Deze tips geven u nuttige, aanvullende informatie over de installatie of het gebruik.

LOT LOT-nummer

Fabrikant

Droog houden

Recyclingsymbolen / codes: Deze dienen om informatie te geven over het materiaal, het juiste gebruik van het product en de recycling.



NL Veiligheidsinstructies

Lees de gebruiksaanwijzing en met name de veiligheidsinstructies zorgvuldig door voordat u het apparaat gaat gebruiken en bewaar de gebruiksaanwijzing. Geef deze gebruiksaanwijzing ook altijd mee als u het apparaat aan iemand anders geeft.



over de voeding

- Let op dat het warmtekussen is uitgeschakeld voor u het aansluit op de stroomtoevoer en dat de op het etiket vermelde elektrische spanning overeenkomt met de spanning van uw elektriciteitsnet.
- Schakel het product na gebruik altijd uit met de knop op de bedieningsunit en koppel de voeding los.
- Trek niet aan het snoer, draai het product niet aan het snoer en til het niet op aan het snoer.
- Wanneer de snoeren en de bedieningsunit van het product niet veilig zijn geplaatst, brengt dat risico's met zich mee. Zo kan iemand erin vast komen te zitten of erop gaan staan en bestaat het risico op verwurging of struikelen. Het is de verantwoordelijkheid van de gebruiker om tiewraps en elektriciteitssnoeren veilig te plaatsen.

voor bijzondere personen

- Gebruik het product niet bij kinderen, mindervaliden of slapende personen en evenmin bij mensen die ongevoelig zijn voor warmte en niet kunnen reageren op een oververhitting.
- Dit product kan worden gebruikt door kinderen vanaf 8 jaar en door personen met verminderde fysieke, sensorische of mentale vaardigheden of een gebrek aan ervaring en kennis. Houd wel toezicht op deze personen en begeleid ze wat betreft het veilige gebruik van het product en de mogelijke gevaren.
- Kinderen mogen niet met het product spelen.
- Kinderen die jonger zijn dan 3 jaar mogen dit product niet gebruiken, omdat ze niet in staat zijn te reageren op oververhitting.
- Het product mag niet worden gebruikt door jonge kinderen vanaf 3 jaar, tenzij één van de ouders of verzorgers de bedieningselementen vooraf heeft ingesteld of het kind voldoende is geïnstrueerd wat betreft het veilige gebruik van de bedieningselementen.
- Overleg met uw arts voor u het product gaat gebruiken als u twijfels heeft omtrent uw gezondheid.

over het gebruik van het apparaat

- Gebruik het apparaat alleen waarvoor het is bedoeld, zoals beschreven in de gebruiksaanwijzing.
- Wanneer het voor andere doeleinden wordt gebruikt, vervalt de garantie.
- Controleer voor elk gebruik zorgvuldig of er sporen van slijtage en/of beschadigingen zichtbaar zijn. Gebruik het product niet als u slijtage, beschadigingen of tekenen van onjuist gebruik constateert.
- Controleer of de voeding goed is aangesloten in geval van een storing. Open het product niet. Het bevat geen onderdelen die door de consument moeten worden schoongemaakt of onderhouden.
- Gebruik het product alleen op de juiste plaats, zoals beschreven in deze gebruiksaanwijzing.
- Het warmtekussen mag niet worden gebruikt als het gevouwen of geknikt is.
- Wanneer het product naar verwachting gedurende een langere tijd wordt gebruikt, bijv. wanneer de gebruiker gaat slapen, moet de warmtestand worden ingesteld zoals wordt geadviseerd bij een continu gebruik (laagste stand).

- Dompel het product niet onder in water of andere vloeistoffen. Koppel direct de voeding los als er toch vocht in het product is gekomen.
- Gebruik het product niet als het nat is en gebruik het alleen in een droge omgeving (niet in de badkamer o.i.d.).
- Plaats geen elektrische apparaten op plekken waar ze in een badkuip of een wastafel zouden kunnen vallen.
- Gebruik het product niet als u slaapt of in bed ligt. Risico op verbranding of een hitteberoerte!
- Het product is niet bestemd voor medisch gebruik (bijv. in ziekenhuizen).
- Zeer lang ononderbroken gebruik kan leiden tot oververhitting. Laat het product altijd eerst afkoelen voordat u het opnieuw gebruikt.
- Zet het product nooit aan zonder toezicht.
- Er mogen geen veiligheidsspelden of andere spitse of scherpe voorwerpen aan het product worden vastgemaakt of in het product worden gestoken.
- Bedek het product niet als het ingeschakeld is. Gebruik het in geen geval onder dekens of kussens. Dat zou kunnen leiden tot brand, een elektrische schok of letsel.
- Gebruik of bewaar het product nooit naast een fornuis of een andere warmtebron.

onderhoud en schoonmaken

- Repareer het product niet zelf wanneer er zich een storing voordoet. Reparaties mogen alleen worden uitgevoerd door een erkende specialzaak of een daartoe gekwalificeerde persoon.
- Kinderen mogen het warmtekussen niet schoonmaken of gebruikersonderhoud uitvoeren zonder dat er toezicht op wordt gehouden.
- Laat het product eerst afkoelen voor u het opbergt.
- Voorkom scherpe knikken en leg geen voorwerpen op het product wanneer het is opgeborgen.
- Beschadig het product niet door er voorwerpen op te leggen als het is opgeborgen.
- Controleer regelmatig of er zichtbare sporen van slijtage of beschadigingen zijn aan het product. Wanneer dergelijke sporen zichtbaar zijn, is het product niet correct gebruikt of werkt het niet goed. Neem contact op met de klantenservice voor u het opnieuw gaat gebruiken.

Levering

Controleer eerst of het product compleet en onbeschadigd is. Neem het product bij twijfel niet in gebruik en neem contact op met uw verkoper of uw servicedienst.

Meegeleverd:

- 1 **medisana** warmtezitkussen **OL 600 / OL 650**
- 1 beknopte handleiding

Wanneer u bij het uitpakken transportschade ontdekt, dient u onmiddellijk contact op te nemen met uw verkoper.

WAARSCHUWING
Houd verpakkingsfolie buiten het bereik van kinderen!
Kans op verstikking!

Gebruik

1. Steek de USB-stekker **3** aan het warmtekussen in de USB-poort van de powerbank.
2. Leg het warmtekussen op een plek naar keuze, bijv. op een bank of een tuinstoel.
3. Druk op de aan-uitknop **1** om het warmtekussen in te schakelen. Het kussen begint op de laagste warmtestand.
4. Door lang op de aan-uitknop **1** te drukken, kunt u switchen tussen de warmtestanden 1, 2 of 3 en door nogmaals te drukken het warmtekussen uitschakelen. AAN (laagste stand) > middelste stand > hoogste stand > UIT
5. Het product schakelt na 20 minuten automatisch uit.

Stop de powerbank desgewenst in het geïntegreerde zakje met klittenbandsluiting **2.**

Powerbank

De oplaadbare powerbank* moet voor het eerste gebruik volledig worden opgeladen. Gebruik hiervoor een adapter met een 5V USB-uitgang en een USB-kabel.

* *Powerbank niet meegeleverd*

Problemen en oplossingen

Controleer of de voeding goed is aangesloten als het product, nadat het is ingeschakeld, helemaal GEEN reactie laat zien. Wanneer dat het geval is, is het product defect. Gebruik het niet en neem contact op met een servicedienst.

Schoonmaken en onderhoud

- Koppel de voeding los en laat het product minstens 10 minuten afkoelen voor u het gaat schoonmaken.
- Stel het snoer en de bedieningsunit niet bloot aan hoge temperaturen, hete oppervlakken, vocht of vloeistoffen.
- Het product tijdens of na het schoonmaken niet uitwringen of wrijven!
- Mag niet worden gebleekt, gestreken of chemisch worden gereinigd!
- Gebruik het product pas weer als het helemaal droog is.
- Haal het snoer zo nodig uit de knoop.
- Bewaar het product op een schone en droge plaats, vouw het niet dubbel en leg er niets bovenop.
- De afneembare hoes kan op max. 30 °C met een normaal wasprogramma worden gewassen! Let op de voorschriften op het etiket!

Weggooiën

Dit apparaat mag niet bij het huisvuil worden weggegooid. Elke consument is verplicht om alle elektrische of elektronische apparaten, om het even of ze schadelijke stoffen bevatten of niet, in te leveren bij een afvalbrengstation of bij een winkel waar een vergelijkbaar product wordt aangeschaft, zodat ze milieuvriendelijk kunnen worden afgevoerd en verwerkt. Gooi gebruikte batterijen / Powerbank niet bij het huisvuil, maar breng deze naar de daarvoor bestemde afvalverwerking of lever deze in bij een speciaal daarvoor bestemd inzamelstation bij de supermarkt of elektrawinkelier. Neem over de afvoer en verwerking contact op met uw gemeente of uw verkoper.

Technische gegevens

Naam en model:	medisana warmtezitkussen OL 600 / OL 650
Autom. uitschakeling:	na 20 minuten
Bewaaromstandigheden:	niet dubbelvouwen, schoon en droog bewaren
Afmetingen ca.:	400 x 400 x 25 mm
Gewicht ca.:	0,32 kg
Artikelnr.:	60276 (OL 600) / 60284 (OL 650)
EAN-nr.:	40 15588 60276 4 40 15588 60284 9

In het kader van continue productverbeteringen behouden wij ons technische wijzigingen en wijzigingen qua vormgeving voor.

De meest actuele versie van deze gebruiksaanwijzing kunt u vinden op www.medisana.com

Garantie- en reparatievoorwaarden

Onze hieronder beschreven garantie heeft geen beperkende invloed op uw wettelijke rechten. Neem voor aanspraak op de garantie contact op met uw specialzaak of direct met de servicedienst. Geef aan wat het defect is en voeg een kopie van de aankoopbon toe als het apparaat moet worden opgestuurd. De volgende garantievoorwaarden zijn van kracht:

1. Op producten van **medisana** geldt vanaf de verkoopdatum een garantie van 3 jaar. De verkoopdatum moet in het geval van garantie kunnen worden aangetoond met een aankoopbon of factuur.
2. Gebreken als gevolg van materiaal- of productiefouten worden binnen de garantieperiode gratis verholpen.
3. Door het verlenen van garantie wordt de garantieperiode van het product of de vervangen onderdelen niet verlengd.
4. Van garantie zijn uitgesloten:
 - a. alle schades die zijn ontstaan door onjuist gebruik, bijv. door het niet naleven van de gebruiksaanwijzing.
 - b. schades die het gevolg zijn van een reparatie of interventie door de koper of een onbevoegde derde.
 - c. transportschades die zijn ontstaan op weg van de fabrikant naar de gebruiker of bij het opsturen naar de servicedienst.
 - d. onderdelen die normale slijtage vertonen.
5. Een aansprakelijkheid voor directe of indirecte gevolgschade die is veroorzaakt door het product is ook uitgesloten, wanneer de schade aan het product wordt erkend als garantie.

medisana GmbH
Carl-Schurz-Str. 2
41460 NEUSS
DUITSLAND

De contactgegevens van de servicedienst staan vermeld op de losse bijlage.



- ❶ Botón de apagado/encendido
- ❷ Bolsa integrada para la batería externa
- ❸ Conector USB

Leyenda

¡No inserte agujas en el artículo!

¡No apto para niños menores de 3 años!

¡La funda se puede lavar como máx. a 30 °C en el ciclo de lavado normal! ¡Respete las indicaciones de la etiqueta!

Almohadilla eléctrica: ¡No laves!

¡No utilizar lejía!

¡El artículo no debe secarse en la secadora!

¡No planchar! ¡No escurrir!

¡No limpiar en seco!

¡IMPORTANTE!
La inobservancia de estas instrucciones puede provocar lesiones graves o daños en el aparato.

ADVERTENCIA
Estas indicaciones de advertencia deben respetarse para evitar posibles lesiones del usuario.

ATENCIÓN
Estas indicaciones deben respetarse para evitar posibles daños en el aparato.

NOTA
Estas indicaciones le proporcionan información adicional útil sobre la instalación o el funcionamiento.

LOT Número de lote

Fabricante

Mantener seco

Símbolos de reciclaje/códigos: proporcionan información sobre el material, su uso correcto y el reciclaje.



ES Indicaciones de seguridad

Lea el manual de instrucciones atentamente, sobre todo las indicaciones de seguridad, antes de utilizar el aparato y guarde el manual para posteriores consultas. Si entrega el aparato a terceros, deberá entregarles también este manual de instrucciones.



Alimentación eléctrica

- Antes de conectar el aparato a la alimentación eléctrica, asegúrese de que está apagado y de que la tensión eléctrica indicada en la etiqueta coincide con la tensión de su red.
- Después del uso, apague siempre el aparato por medio del botón de la unidad de control y desconéctelo de la alimentación eléctrica.
- No desplace, tire ni gire el aparato utilizando el cable.
- Si los cables y la unidad de control del aparato están mal colocados, pueden enredarse, provocar riesgos de estrangulamiento o tropiezo o pisarse. El usuario debe garantizar que las bridas sobrantes y los cables eléctricos se colocan correctamente.

Personas especiales

- No utilice el aparato en niños, personas discapacitadas, dormidas o insensibles al calor que no puedan reaccionar ante un sobrecalentamiento.
- Este aparato puede ser utilizado por niños a partir de 8 años y por personas con capacidad física, sensorial o mental reducida o con falta de conocimientos y de experiencia siempre que se encuentren supervisados o hayan sido instruidos sobre el uso seguro del aparato y comprendan los peligros que conlleva.
- Los niños no deben jugar con el aparato.
- Los niños menores de 3 años no deben utilizar este aparato, ya que no son capaces de reaccionar ante un sobrecalentamiento.
- Los niños pequeños de más de 3 años no deben utilizar el aparato, a menos que un padre o tutor legal haya ajustado previamente los elementos de mando o el niño haya recibido una formación suficiente sobre cómo operar los elementos de mando con seguridad.
- Si tiene dudas sobre cuestiones de salud, póngase en contacto con su médico antes de utilizar el aparato.

Utilización del aparato

- Utilice el aparato solamente para el uso previsto según las instrucciones de uso.
- En caso de uso indebido, se anula el derecho de garantía.
- Cada vez que vaya a utilizar el artículo, revíselo cuidadosamente para comprobar si presenta indicios de desgaste y/o daños. No ponga el aparato en funcionamiento si presenta desgaste, daños o signos de un uso inadecuado.
- Si se produce un error, compruebe que se ha conectado correctamente a la alimentación eléctrica. No abra el aparato. No contiene ninguna pieza que requiera limpieza ni mantenimiento por parte del usuario.
- Utilice el aparato solo en el lugar correcto, tal como se describe en este manual de instrucciones.
- La almohadilla térmica no debe utilizarse plegada o doblada.
- Si prevé utilizar el aparato durante un tiempo prolongado, p. ej., mientras el usuario se duerme, ajuste el nivel de calor en el nivel recomendado para el funcionamiento continuo (nivel más bajo).

- No sumerja el aparato en agua ni otros líquidos. En caso de que entre líquido en el aparato, desconecte inmediatamente la alimentación eléctrica.
- No utilice el aparato si está húmedo y hágalo siempre en un entorno seco (no en el cuarto de baño o similares).
- No coloque aparatos eléctricos en lugares donde exista riesgo de que puedan caer en una bañera o un lavabo.
- No utilice el aparato mientras duerme o está tumbado en la cama. ¡Peligro de quemaduras o golpe de calor!
- Este aparato no es adecuado para uso médico (p. ej., en hospitales).
- Períodos de uso muy prolongados pueden provocar un sobrecalentamiento. Espere siempre a que el aparato se enfríe antes de volver a utilizarlo.
- No deje nunca el aparato desatendido mientras se encuentra en funcionamiento.
- No deben fijarse ni insertarse en el aparato imperdibles ni otros objetos puntiagudos o afilados.
- No cubra el aparato cuando está conectado. No lo utilice nunca debajo de mantas o almohadas. Peligro de incendio, descarga eléctrica y lesiones.
- No guarde ni utilice nunca el aparato al lado de una cocina eléctrica o de otras fuentes de calor.

Mantenimiento y limpieza

- No repare personalmente ninguna avería que se produzca en el aparato. La reparación solo debe ser realizada por un distribuidor autorizado o por una persona convenientemente cualificada.
- Los trabajos de limpieza y cuidado habituales no deben ser realizados por niños sin supervisión.
- Antes de guardar el aparato, espere a que se enfríe.
- Cuando guarde el artículo, no coloque ningún objeto sobre el mismo para evitar dobleces excesivamente marcadas.
- No dañe el aparato poniendo objetos sobre él durante el almacenamiento.
- Compruebe regularmente que el aparato no presenta muestras de desgaste o daños. Si hubiera algún indicio de este tipo o el aparato no se hubiera usado de modo correcto, o si no funcionara correctamente, contacte con el servicio de atención al cliente antes de ponerlo de nuevo en funcionamiento.

Volumen de suministro

En primer lugar, compruebe que el aparato está completo y no presenta ningún daño. En caso de duda, no ponga el aparato en funcionamiento y contacte con su vendedor o centro de servicio.

El volumen de suministro incluye:

- 1 cojín de asiento térmico **medisana OL 600 / OL 650**
- 1 guía rápida

Si al desembalar el producto descubre algún daño ocasionado por el transporte, póngase inmediatamente en contacto con el vendedor.

ADVERTENCIA

¡Mantenga las películas de embalaje fuera del alcance de los niños!
¡Peligro de asfixia!

Utilización

1. Conecte el conector USB **❸** de la almohadilla térmica con el puerto USB en la batería externa.
2. Coloque la almohadilla térmica según sus necesidades, p. ej., en un banco o en una silla de jardín.
3. Pulse el botón de encendido/apagado **❶** para encender el aparato. El calor se enciende en el nivel más bajo.
4. Una pulsación prolongada del botón de encendido/apagado **❶** le permite cambiar entre los niveles de calor 1, 2 o 3 y apagar el aparato al volver a pulsarlo. ENCENDIDO (nivel más bajo) > nivel medio > nivel más alto > APAGADO
5. El aparato se apagará automáticamente después de 20 minutos.

En caso necesario, almacene la batería externa en la bolsa integrada con cierre de velcro **❷.**

Batería externa

La batería externa recargable* debe cargarse por completo antes del primer uso. Utilice para ello un adaptador con una toma de salida USB de 5 V y un cable USB.

* *La batería externa no está incluida en el volumen de suministro*

Errores y subsanación de errores

Si el aparato no muestra NINGUNA reacción después de encenderlo, compruebe si está correctamente conectado a la alimentación eléctrica. Si es así, el artículo está defectuoso. No lo utilice y contacte con un centro de servicio técnico.

Limpieza y cuidados

- Antes de limpiar el artículo, desconéctelo del suministro eléctrico y deje que se enfríe al menos 10 minutos.
- Mantenga el cable y la unidad de conmutación alejados del calor, de superficies calientes, de la humedad y de los líquidos.
- ¡No escurrir ni frotar el producto durante o después del lavado!
- ¡No utilizar lejía, no planchar ni lavar en seco!
- Espere a que el artículo esté completamente seco antes de volver a utilizarlo.
- Suelte el cable si está retorcido.
- Para guardar el artículo, extiéndalo en un lugar limpio y seco y no coloque nada encima.
- ¡La funda extraíble se puede lavar como máx. a 30 °C en el ciclo de lavado normal! ¡Respete las indicaciones de la etiqueta!

Eliminación

Este aparato no debe eliminarse con la basura doméstica. Todos los usuarios están obligados a entregar los aparatos eléctricos o electrónicos, sin importar si contienen sustancias tóxicas o no, en un punto de recogida de su municipio o del comercio para que puedan ser eliminados de forma no contaminante. No arroje las pilas usadas (batería externa) a la basura sino al contenedor de residuos especiales, o depositelas en los recolectores de pilas de los comercios especializados. Para más información sobre la eliminación, pregunte a las autoridades municipales o a su vendedor.

Datos técnicos

Nombre y modelo: Cojín de asiento térmico **medisana OL 600 / OL 650**

Desconexión automática: 20 minutos

Condiciones de almacenamiento: extendido, limpio y seco

Dimensiones aprox.: 400 x 400 x 25 mm

Peso aprox.: 0,32 kg

N.º de artículo: 60276 (OL 600) / 60284 (OL 650)

N.º EAN: 40 15588 60276 4

40 15588 60284 9

Debido a las mejoras continuas del producto, nos reservamos el derecho a realizar modificaciones técnicas y de diseño.

Encontrará la versión actual del presente manual de instrucciones en www.medisana.com

Condiciones de garantía y reparación

Sus derechos de garantía comercial no se verán limitados por nuestra garantía, que exponemos a continuación. En caso de una reclamación de garantía, póngase en contacto con su comercio especializado o directamente con el centro de servicio. Si tuviese que enviar el aparato, indique cuál es el defecto y adjunte una copia del comprobante de compra.

Las condiciones de garantía aplicables son las siguientes:

1. Los productos **medisana** tienen una garantía de 3 años a partir de la fecha de compra. En caso de reclamación de garantía, deberá demostrar la fecha de compra presentando el comprobante de compra o una factura.
2. Los defectos debidos a errores de material o de producción se subsanan gratuitamente dentro del plazo de garantía.
3. La prestación de la garantía no prolonga el plazo de garantía, ni en lo que respecta al aparato, ni para las piezas sustituidas.
4. La garantía no incluye:
 - a. Daños debidos a una manipulación inadecuada, p. ej. debidos a la inobservancia de las instrucciones de uso.
 - b. Daños derivados de la reparación o la intervención del comprador o de terceros no autorizados.
 - c. Daños de transporte sufridos durante el transporte desde el fabricante al usuario o durante el envío al centro de atención al cliente.
 - d. Los recambios sometidos a un desgaste normal.
5. También se excluye cualquier responsabilidad por daños secundarios directos o indirectos ocasionados por el aparato, aunque el daño en el aparato se considere cubierto por la garantía.

medisana GmbH
Carl-Schurz-Str. 2
41460 NEUSS
ALEMANIA

Encontrará la dirección del centro de servicio en la hoja informativa adjunta.



- 1** Pulsante ON/OFF
- 2** Tasca integrata per power bank
- 3** Presa USB

Spiegazione dei simboli

Non trafiggere con aghi il prodotto!

Non adatto a bambini al di sotto dei 3 anni!

La copertura può essere lavata a max. a 30 °C con lavaggio normale! Consultare le indicazioni sull'etichetta!

Termoforo:
Non lavare!

Non candeggiare!

Non asciugare nell'asciugatrice!

Non stirare! Non strizzare!

Non lavare con agenti chimici!

IMPORTANTE!
Il mancato rispetto delle presenti istruzioni può comportare gravi lesioni o danni al dispositivo.

AVVERTENZA
È necessario rispettare le presenti avvertenze per evitare possibili lesioni dell'utilizzatore.

ATTENZIONE
È necessario rispettare le presenti indicazioni per evitare di danneggiare il dispositivo.

NOTA
Queste note forniscono ulteriori informazioni utili per l'installazione o per l'utilizzo.

LOT Numero di LOTTO

Produttore

Tenere asciutto

Simboli di riciclaggio / Codici:
questi servono a fornire informazioni sul materiale e sul suo corretto utilizzo e riciclo



IT Indicazioni per la sicurezza

Prima di utilizzare il dispositivo leggere attentamente le istruzioni per l'uso e in particolare le indicazioni di sicurezza e conservarle per eventuali impieghi futuri. Se il dispositivo viene dato a terzi, consegnare sempre anche le presenti istruzioni per l'uso.



Alimentazione elettrica

- Prima di collegare il dispositivo all'alimentazione di corrente, accertarsi che sia spento e che la tensione di rete indicata sulla targhetta corrisponda a quella della rete di alimentazione.
- Dopo l'utilizzo, spegnere sempre il dispositivo con il tasto che si trova sull'unità di comando e staccarlo dall'alimentazione elettrica.
- Non trasportare, tirare o girare il dispositivo tenendolo per il cavo.
- Il cavo e l'unità di commutazione del dispositivo possono causare pericoli di impigliamento, strangolamento, inciampo o di calpestio se non disposti correttamente. L'utilizzatore deve assicurarsi che le fascette in eccesso e il cablaggio elettrico siano posati correttamente.

Soggetti particolari

- Non utilizzare mai il dispositivo con bambini, persone disabili o addormentate né con persone insensibili al calore, che non sono in grado di reagire a un surriscaldamento.
- Il presente dispositivo può essere utilizzato da bambini dagli 8 anni in su, da persone con abilità fisiche, sensoriali o mentali ridotte o con mancanza di esperienza e conoscenze, se vigilate o se sono state istruite in merito al corretto utilizzo del dispositivo e in merito ai pericoli che ne possono derivare.
- I bambini non devono giocare con il dispositivo.
- I bambini di età inferiore ai 3 anni non devono utilizzare il dispositivo in quanto non sono in grado di reagire al surriscaldamento.
- Il dispositivo non deve essere utilizzato da bambini di età superiore ai tre anni a meno che i comandi non siano stati preimpostati da un genitore o da un tutore o il bambino sia stato adeguatamente istruito sul funzionamento sicuro dei comandi.
- In caso di problemi di salute, prima dell'utilizzo consultare il proprio medico.

Per il funzionamento del dispositivo

- Utilizzare il dispositivo solo per lo scopo previsto e secondo le istruzioni per l'uso.
- In caso di modifica della destinazione d'uso, il diritto alla garanzia decade.
- Prima di ogni utilizzo controllare attentamente che il dispositivo non presenti segni di usura e/o di danneggiamento. Non mettere in funzione il dispositivo se si riscontrano usura, danneggiamenti o segni di uso improprio.
- Se si verifica un errore, verificare che l'alimentazione elettrica sia stabilita correttamente. Non aprire il dispositivo. Questo contiene dei piccoli componenti che devono essere puliti o sottoposti a manutenzione da parte dell'utilizzatore.
- Utilizzare il dispositivo esclusivamente sul punto corretto, come descritto in queste istruzioni per l'uso.
- Il cuscino riscaldante non deve essere piegato o ripiegato.
- Se si prevede che il dispositivo venga utilizzato per un lungo periodo di tempo, per es. quando l'utente si addormenta, il controllo del livello di calore dovrebbe essere impostato su un'impostazione raccomandata per il funzionamento continuo (livello più basso).

- Non immergere il dispositivo in acqua o in altri liquidi. Nel caso penetrasse del liquido nel dispositivo, staccare immediatamente l'alimentazione elettrica.
- Utilizzare il dispositivo non umido e solo in ambiente asciutto (non in bagno o ambiente simile).
- Non posizionare i dispositivi elettrici in punti in cui c'è il pericolo che possano cadere nella vasca da bagno oppure nel lavandino.
- Non utilizzare il dispositivo durante il sonno o stando sdraiati a letto. Pericolo di scottatura o di colpo di calore!
- Il prodotto non è destinato all'uso medico (per es. negli ospedali).
- Tempi di utilizzo estremamente prolungati possono provocare surriscaldamento. Lasciare sempre raffreddare completamente il dispositivo prima di riutilizzarlo.
- Non lasciare mai il dispositivo acceso incustodito.
- Non applicare o inserire nel dispositivo spille di sicurezza o altri oggetti appuntiti o taglienti.
- Non coprire il dispositivo quando è acceso. Non utilizzarlo mai sotto coperte o cuscini. C'è il pericolo di incendio, scosse elettriche e lesioni.
- Non conservare oppure utilizzare mai il dispositivo accanto ad un fornello elettrico o altre fonti di calore.

Manutenzione e pulizia

- In caso di guasto non riparare mai direttamente il dispositivo. L'intervento di riparazione può essere eseguito solo da un distributore autorizzato o da persona qualificata.
- La pulizia e la manutenzione da parte dell'utilizzatore non devono essere eseguite da bambini senza la supervisione di un adulto.
- Per conservare il dispositivo lasciarlo raffreddare prima di ripiegarlo.
- Per la conservazione non disporre alcun oggetto sul prodotto, per evitare piegature a gomito.
- Non danneggiare il dispositivo poggiando degli oggetti sopra allo stesso quando è stipato.
- Controllare regolarmente il dispositivo per eventuali segni di usura o danneggiamenti. Se ci sono questi segni o se il dispositivo non è stato utilizzato correttamente o non funziona correttamente, rivolgersi al servizio clienti prima di rimetterlo in funzione.

Fornitura

Controllare innanzitutto se il dispositivo è completo e se presenta eventuali danneggiamenti. In caso di dubbio, non utilizzare il dispositivo e rivolgersi al proprio rivenditore o al centro assistenza.

La fornitura comprende:

- 1 Cuscino riscaldante **OL 600 / OL 650 medisana**
- 1 Breve guida

Se all'apertura dell'imballaggio si riscontrano danni dovuti al trasporto, mettersi in contatto tempestivamente con il proprio rivenditore.

AVVERTENZA
Fare attenzione affinché i bambini non entrino in possesso della pellicola di imballaggio!
Pericolo di soffocamento!

Utilizzo

1. Collegare la presa USB **3** sul cuscino riscaldante con la porta USB sulla power bank.
2. Disporre il cuscino riscaldante secondo le esigenze, per es. su una panca o una sedia da giardino.
3. Premere il pulsante ON/OFF **1** per accendere il dispositivo. Il calore si accende sul livello più basso.
4. Premendo a lungo il pulsante ON/OFF **1** è possibile commutare tra i livelli di calore 1, 2 o 3 e spegnere il dispositivo con un'ulteriore pressione. ON (livello più basso) > livello medio > livello più alto > OFF
5. Il dispositivo si spegne automaticamente dopo 20 minuti.

Se necessario immagazzinare la power bank nella tasca integrata con chiusura a strappo **2.**

Power bank

La power bank ricaricabile* deve essere caricata completamente prima di essere utilizzata la prima volta. Utilizzare un adattatore con una presa di uscita USB 5V ed il cavo USB.

* *Il power bank non è compreso nella fornitura*

Errore e rimedio

Se dopo l'accensione il dispositivo non dovesse avere NESSUNA reazione, controllare se l'alimentazione elettrica è stata stabilita correttamente. In tal caso il prodotto è guasto. Non utilizzarlo e contattare un servizio assistenza.

Pulizia e manutenzione

- Prima di pulire il prodotto, staccare l'alimentazione elettrica e fare raffreddare il dispositivo almeno 10 minuti.
- Tenere il cavo di rete ed il commutatore lontani da fonti di calore, da superfici calde, da umidità e liquidi.
- Non strizzare o strofinare il prodotto durante o dopo la pulizia!
- Non può essere candeggiato, stirato o lavato a secco!
- Riutilizzare il prodotto solo quando è perfettamente asciutto.
- Srotolare il cavo nel caso sia attorcigliato.
- Conservare il prodotto aperto, senza ulteriore copertura, in luogo pulito e asciutto.
- Il rivestimento rimovibile può essere lavato al max. a 30 °C con lavaggio normale! Consultare le indicazioni sull'etichetta!

Smaltimento

Questo apparecchio non può essere smaltito con i rifiuti domestici. Ciascun consumatore è tenuto a conferire tutti i dispositivi elettrici o elettronici, indipendentemente dal fatto che contengano o meno sostanze nocive, presso un punto di raccolta della propria città o presso il rivenditore locale, affinché essi possano essere destinati a uno smaltimento rispettoso dell'ambiente. Non gettare le pile esaurite / power bank nei rifiuti domestici, ma nei rifiuti speciali o in una stazione di raccolta pile presso i rivenditori specializzati. Per lo smaltimento rivolgersi alle autorità del proprio comune o al proprio rivenditore.

Dati tecnici

Nome e modello:	Cuscino riscaldante medisana OL 600 / OL 650
Spegnimento automatico:	20 minuti
Condizioni di conservazione:	steso, in luogo pulito e asciutto
Dimensioni ca.:	400 x 400 x 25 mm
Peso ca.:	0,32 kg
N° articolo:	60276 (OL 600) / 60284 (OL 650)
Cod. EAN:	40 15588 60276 4 40 15588 60284 9

Nell'intento di migliorare continuamente i nostri prodotti ci riserviamo di apportare modifiche tecniche e strutturali.

La versione aggiornata delle presenti istruzioni per l'uso è disponibile nel sito www.medisana.com.

Condizioni di garanzia e riparazione

I diritti di garanzia sanciti dalla legge non sono limitati dalla nostra garanzia indicata di seguito. In caso di richieste di garanzia, rivolgersi al proprio negozio specializzato o direttamente al centro assistenza. Qualora sia necessario spedire l'apparecchio, indicare il guasto e allegare una copia della ricevuta di acquisto. Si applicano le seguenti condizioni di garanzia:

1. I prodotti **medisana** sono coperti da una garanzia di 3 anni dalla data di acquisto. In caso di richieste di garanzia, la data di acquisto va dimostrata dalla ricevuta di acquisto o dalla fattura.
2. I vizi derivanti da difetti dei materiali o di produzione vengono eliminati gratuitamente nell'arco del periodo di garanzia.
3. L'intervento in garanzia non prolunga la durata della garanzia, né per l'apparecchio né per i componenti sostituiti.
4. Sono esclusi dalla garanzia:
 - a. tutti i danni derivanti da uso improprio, per es. da mancato rispetto delle istruzioni per l'uso.
 - b. Danni da attribuirsi a riparazione o a interventi da parte dell'acquirente o di terzi non autorizzati.
 - c. Danni da trasporto, che si sono verificati nel tragitto dal produttore al consumatore o in occasione della spedizione al servizio di assistenza.
 - d. Ricambi soggetti a normale usura.
5. E' esclusa la responsabilità per danni conseguenti diretti o indiretti causati dall'apparecchio, anche se il danno all'apparecchio viene riconosciuto come attuazione della garanzia.

medisana GmbH
Carl-Schurz-Str. 2
41460 NEUSS
GERMANIA

L'indirizzo dei centri assistenza è disponibile nella scheda separata in allegato.



- 1** Botão ligar/desligar
- 2** Bolsa integrada para Powerbank
- 3** Cabo USB

Explicação dos símbolos

Não espete agulhas no artigo!

Não é indicado para crianças com menos de 3 anos de idade!

A fronha pode ser lavada a, no máximo, de 30 °C no programa de lavagem normal! Tenha em atenção as indicações na etiqueta!

Almofada: Não lavar!

Não utilizar lixívia!

Não é permitido secar o artigo na máquina de secar roupa!

Não passar a ferro! Não torcer!

Não limpar a seco!

IMPORTANTE!
A inobservância destas instruções pode causar ferimentos graves ou danos no aparelho.

AVISO
Estes avisos têm de ser respeitados para evitar possíveis ferimentos do utilizador.

ATENÇÃO
Estas indicações têm de ser respeitadas para evitar possíveis danos no aparelho.

NOTA
Estas notas fornecem informações adicionais úteis sobre a instalação ou o funcionamento.

LOT Número de lote

Fabricante

Manter seco

Símbolos de reciclagem/códigos:
Estes servem para dar informações sobre o material e a sua correta utilização e reciclagem.



PT Indicações de segurança

Antes de utilizar o aparelho, leia atentamente o manual de instruções, em especial as indicações de segurança, e guarde o manual de instruções para uso posterior. Ao entregar o aparelho a terceiros, entregue também obrigatoriamente o presente manual de instruções.



Relativamente à alimentação elétrica

- Antes de ligar o aparelho à alimentação elétrica, certifique-se de que este está desligado e que a tensão elétrica indicada na etiqueta está em conformidade com a tensão da sua rede.
- Após a utilização, desligue o aparelho sempre através do botão na unidade de comando e separe-o da alimentação elétrica.
- Nunca transporte, puxe ou gire o aparelho pelo cabo.
- Uma disposição incorreta do cabo e/ou da unidade de comando do aparelho pode causar o risco de emaranhamento, de estrangulamento, de tropeçar ou de pisar. O utilizador deve assegurar que as braçadeiras de cabos em excesso e os cabos elétricos sejam dispostos de forma segura.

para pessoas com necessidades especiais

- Não utilize o dispositivo em crianças, pessoas com deficiências ou que estejam a dormir, nem em pessoas sem sensibilidade térmica, que não tenham capacidade de reagir a um sobreaquecimento.
- Este aparelho pode ser utilizado por crianças a partir dos 8 anos de idade e por pessoas com capacidades físicas, sensoriais ou mentais reduzidas, ou com falta de experiência e conhecimentos, caso sejam supervisionadas ou tenham sido instruídas sobre a utilização segura do aparelho e percebam os perigos associados ao uso do mesmo.
- As crianças não podem brincar com o aparelho.
- As crianças com idade inferior a 3 anos não podem utilizar este aparelho, uma vez que são incapazes de reagir a um sobreaquecimento.
- As crianças pequenas com mais de 3 anos de idade não podem utilizar o aparelho, a menos que os elementos de comando tenham sido pré-ajustados de forma adequada por um progenitor ou um tutor, ou que a criança tenha sido suficientemente instruída acerca da utilização segura dos elementos de comando.
- Se tiver alguma dúvida ou problema de saúde, consulte o seu médico antes da utilização.

Relativamente à operação do aparelho

- Utilize o aparelho apenas para o fim previsto, tal como indicado no manual de instruções.
- Em caso de uso indevido, perde o direito à garantia.
- Antes de cada utilização, verifique cuidadosamente o artigo quanto a eventuais indícios de desgaste e/ou danos antes de cada utilização. Não coloque o aparelho em funcionamento se detetar sinais de desgaste, danos ou indícios de uma utilização incorreta.
- Se ocorrer um erro, verifique se a alimentação elétrica está corretamente estabelecida. Nunca abra o aparelho. Este não contém peças que necessitem de limpeza ou de manutenção por parte do utilizador.
- Utilize o aparelho apenas no local correto, tal como descrito no presente manual de instruções.
- A almofada de aquecimento não pode ser utilizada dobrada ou com vincos.
- Se se prevê que o aparelho vai ser utilizado durante um longo período de tempo, p. ex, se o utilizador adormecer, o controlo do nível de calor deve ser configurado para um funcionamento contínuo (nível mais baixo).

- Não mergulhe o aparelho em água ou outros líquidos. Se, contudo, alguma vez entrar líquido no aparelho, separe-o imediatamente da alimentação elétrica.
- Não use o aparelho se este estiver húmido e utilize-o apenas em ambientes secos (não utilizar na casa de banho ou semelhante).
- Não coloque aparelhos elétricos em locais onde haja o risco de caírem numa banheira ou num lavatório.
- Não utilize o aparelho enquanto estiver a dormir ou deitado na cama. Perigo de queimaduras ou de golpe de calor!
- O aparelho não se destina à utilização para fins médicos (por exemplo, em hospitais).
- Períodos muito longos de utilização podem causar um sobreaquecimento. Deixe sempre o aparelho arrefecer antes de voltar a utilizá-lo.
- Nunca utilize o aparelho sem vigilância.
- É proibido aplicar ou esperar alfinetes de segurança ou outros objetos afiados ou pontiagudos no aparelho.
- Não cubra o aparelho quando este estiver ligado. Nunca utilize o aparelho por baixo de cobertas ou almofadas. Existe o perigo de incêndio, de choque elétrico e de ferimentos.
- Nunca guarde nem utilize o aparelho ao lado de um fogão elétrico ou de outras fontes de calor.

Relativamente à manutenção e limpeza

- Em caso de avaria, não repare o aparelho por iniciativa própria. A reparação deve ser feita exclusivamente por um revendedor especializado autorizado ou por uma pessoa devidamente qualificada.
- limpeza e a manutenção que diz respeito ao utilizador não podem ser realizadas por crianças sem supervisão.
- Deixe arrefecer o aparelho antes de o guardar.
- Durante o armazenamento, não coloque objetos sobre o artigo a fim de evitar vincos acentuados.
- Quando armazenado e de forma a não danificar o aparelho, não coloque objetos por cima do mesmo.
- Verifique regularmente se o aparelho tem sinais de desgaste ou danos. Caso o aparelho apresente esse tipo de sinais, não tinha sido utilizado corretamente ou não funcione corretamente, dirija-se ao serviço de apoio ao cliente antes de o voltar a utilizar novamente.

Volume de fornecimento

- Em primeiro lugar, verifique se o aparelho está completo e se não apresenta quaisquer danos. Em caso de dúvida, não coloque o aparelho em funcionamento e entre em contacto com o seu revendedor ou o seu centro de assistência. O volume de fornecimento inclui:
- 1 Almofada de aquecimento para assento **medisana OL 600 / OL 650**
 - 1 Guia de consulta rápida

Caso detete danos provocados pelo transporte ao retirar o aparelho da embalagem, entre imediatamente em contacto com o seu revendedor.

AVISO
Mantenha as películas de embalagem fora do alcance das crianças! Existe perigo de asfixia!

Utilização

- Ligue o cabo USB **3** da almofada de aquecimento à entrada USB no Powerbank.
- Use a almofada de aquecimento de acordo com as suas necessidades, colocando-a num banco ou numa cadeira de jardim, p. ex..
- Prima o botão de ligar/desligar **1** para ligar o aparelho. O aquecimento liga-se no nível mais baixo.
- Ao premir prolongadamente o botão ligar/desligar **1** pode alternar entre os níveis 1, 2 ou 3 e desligar o aparelho premindo mais uma vez. LIGAR (nível mais baixo) > nível médio > nível mais alto > DESLIGAR
- O aparelho desliga-se automaticamente após 20 minutos.

Quando necessário, guarde o Powerbank na bolsa integrada com fecho de velcro **2.**

Powerbank

O powerbank recarregável* deve ser completamente carregado antes da primeira utilização. Para o carregamento utilize um adaptador com uma saída USB de 5V e um cabo USB.

* *Powerbank não incluído no volume de fornecimento*

Erros e resolução

Se o aparelho não mostrar NENHUMA reação depois de ser ligado, verifique se está corretamente ligado à alimentação elétrica. Se for o caso, o artigo tem defeito. Não o volte a utilizar e entre em contacto com um centro de assistência.

Limpeza e conservação

- Antes de limpar o artigo, desligue o aparelho da alimentação elétrica e deixe-o arrefecer durante, no mínimo, 10 minutos.
- Mantenha os cabos e a unidade de controlo afastados do calor, de superfícies quentes, humidade e líquidos.
- Não torça ou esfregue o aparelho durante ou depois da limpeza!
- Não utilizar lixívia, não passar a ferro nem limpar a seco!
- Volte a utilizar o artigo apenas quando este estiver completamente seco.
- Desenrole o cabo se este estiver torcido.
- Para guardar o artigo, pause-o estendido num local limpo e seco, e não coloque nada por cima.
- A fronha pode ser lavada a uma temperatura máx. de 30 °C no programa de lavagem normal! Tenha em atenção as indicações na etiqueta!

Eliminação

Este aparelho não pode ser eliminado juntamente com o lixo doméstico. Todos os consumidores têm a obrigação de entregar os aparelhos elétricos ou eletrónicos, independentemente de conterem substâncias nocivas ou não, num ponto de recolha municipal ou do comércio, para que possam seguir para uma eliminação ecologicamente correta. Não elimine as pilhas vazias / powerbank através do lixo doméstico, mas entregue-as nos postos de recolha especiais para pilhas ou coloque-as no pilhão. Para informações adicionais sobre a eliminação, entre em contacto com as autoridades locais ou o seu revendedor.

Dados técnicos

Nome e modelo: Almofada de aquecimento para assento **medisana OL 600 / OL 650**

Desconexão automática: 20 minutos

Condições de armazenamento: estendido, limpo e seco

Dimensões aprox.: 400 x 400 x 25 mm

Peso aprox.: 0,32 kg

N.º de artigo: 60276 (OL 600) / 60284 (OL 650)

N.º EAN: 40 15588 60276 4

40 15588 60284 9

No âmbito de aperfeiçoamentos constantes do produto, reservamo-nos o direito de proceder a alterações técnicas e de design.

Pode consultar a respetiva versão atualizada deste manual de instruções em www.medisana.com

Condições de garantia e reparação

Os seus direitos legais da garantia não são limitados pela nossa garantia que se segue. Para acionar a garantia, contacte a sua loja da especialidade ou diretamente o centro de assistência. Caso tenha de enviar o aparelho, indique o defeito e junte uma cópia do recibo de compra.

Aplicam-se as seguintes condições de garantia:

- Os produtos da **medisana** têm uma garantia de 3 anos após a data da compra. Em caso de acionamento da garantia, a data de aquisição deve ser comprovada através do recibo de compra ou da fatura.
- Os defeitos resultantes de defeitos de material ou de fabrico são eliminados gratuitamente dentro do prazo da garantia.
- O serviço de garantia não prolonga o período de garantia do equipamento ou de qualquer peça sobressalente.
- Exclui-se da garantia:
 - qualquer dano causado pela utilização indevida, por exemplo, devido à inobservância das instruções de uso.
 - Danos provocados por reparações ou intervenções do comprador ou de terceiros não autorizados.
 - danos resultantes do transporte, que ocorram no trajeto entre o fabricante e o consumidor ou no envio para o centro de assistência.
 - Peças sobressalentes sujeitas a um desgaste normal.
- Exclui-se a responsabilidade por danos provocados direta ou indiretamente pelo aparelho, mesmo quando o dano no aparelho possa ser reconhecido como uma reclamação de garantia.

medisana GmbH
Carl-Schurz-Str. 2
41460 NEUSS
ALEMANHA

Pode consultar o endereço do centro assistência na folha anexada em separado.



- ❶ På/Av-knapp
- ❷ Integriert lomme for strømbank
- ❸ USB-pluggen

Tegnforklaring

Ikke stikk nåler i produktet!

Ikke egnet for barn under 3 år!

Trekket kan vaskes på maks. 30 °C på normalt vaskeprogram. Følg anvisningene på etiketten!

Varmeputen:
Ikke vask!

Skal ikke blekes!

Produktet skal ikke tørkes i tørketrommel!

Skal ikke strykes! Ikke vri ut!

Skal ikke rengjøres kjemisk!

VIKTIG!
Hvis disse anvisningene ikke følges, kan alvorlige personskader eller skader på apparatet oppstå.

ADVARSEL
Disse advarslene må overholdes for å unngå eventuelle personskader.

OBS!
Disse henvisningene må overholdes for å unngå eventuelle skader på apparatet.

MERKNAD
Disse merknadene gir deg nyttig tilleggsm informasjon om installasjon eller bruk.

LOT LOT-nummer

Produsent

Holdes tørr

Resirkuleringssymbol/koder:
Dette benyttes til å informere om materialet og riktig bruk av dette, i tillegg til gjenbruk.



NO Sikkerhetsanvisninger

Les bruksanvisningen, spesielt sikkerhetsanvisningene, nøye før du tar apparatet i bruk. Ta vare på bruksanvisningen i tilfelle du trenger den senere. Hvis du gir apparatet videre til en tredjepart, må bruksanvisningen følge med.



Strømforsyning

- Sørg for at enheten er slått av før du kobler det til strømforsyningen og pass på at den elektriske spenningen angitt på etiketten stemmer overens med spenningen i strømmettet ditt.
- Slå alltid av apparatet etter bruk med tasten på styreenheten, og koble fra strømforsyningen.
- Bær, dra eller roter aldri apparatet ved hjelp av strømkabelen.
- Kabelen og styreenheten til apparatet kan utgjøre en fare for snubling, kvelning o.l. ved dårlig plassering. Brukeren er ansvarlig for at ekstra kabelfester og elektriske ledninger legges på en trygg måte.

Personer med spesielle behov

- Ikke bruk apparatet på barn, funksjonshemmede eller sovende personer, samt mennesker som er ufølsomme overfor varme, som ikke kan reagere på en overoppheting.
- Produktet kan benyttes av barn fra 8 år og oppover samt av personer med fysiske, sensoriske eller psykiske funksjonshemminger, eller med manglende erfaring og kunnskap så lenge de er under tilsyn eller har fått tilstrekkelig opplæring i bruken av produktet og forstår farene forbundet med bruken.
- Barn får ikke leke med apparatet.
- Barn yngre enn 3 år bør ikke bruke denne enheten da de ikke kan reagere på overoppheting.
- Enheten kan ikke brukes av spedbarn over tre år med mindre kontrollene er forhåndsinnstilt av en forelder eller foresatt, eller barnet har blitt tilstrekkelig instruert i sikker bruk av kontrollene.
- Hvis du har helsemessige betenkeligheter, tar du kontakt med legen før du bruker apparatet.

drift av apparatet

- Apparatet skal kun brukes i henhold til tiltenkt bruk som forklart i bruksanvisningen.
- Ved tilfeller av misbruk opphører garantien.
- Kontroller produktet nøye før hver bruk og se om det har tegn på slitasje og/eller skader. Ikke bruk apparatet om du ser tegn til slitasje, skader eller bruk som ikke er tiltenkt.
- Hvis en feil oppstår, kontrollerer du om strømtilførselen fungerer korrekt. Ikke åpne apparatet. Det inneholder ingen deler som skal rengjøres eller vedlikeholdes av brukeren.
- Apparatet skal bare brukes på riktig sted, som beskrevet i denne bruksanvisningen.
- Varmeputen skal ikke brukes når den er brettet sammen eller bøyd.
- Hvis enheten forventes å bli brukt over lengre tid, f.eks. når brukeren sovner, bør varmenivåkontrollen settes til en innstilling (laveste nivå) som anbefales for kontinuerlig drift.

- Senk aldri apparatet ned i vann eller andre væsker. Hvis det likevel skulle komme væsker inn i apparatet, kobler du umiddelbart fra strømforsyningen.
- Ikke bruk apparatet når det er fuktig, og bare bruk det i tørre omgivelser (ikke på badet o.l.).
- Ikke plasser elektriske apparater på steder der det er fare for at de kan falle i badekaret eller vasken.
- Ikke bruk apparatet mens du sover eller ligger i sengen. Fare for forbrenning eller heteslag!
- Apparatet er ikke egnet til medisinsk bruk (som f.eks på sykehus).
- Lang brukstid kan føre til overoppheting. La apparatet alltid bli avkjølt før du bruker det igjen.
- Ikke la apparatet være i drift uten tilsyn.
- Sikkerhetsnåler eller andre spisse gjenstander skal ikke festes eller stikkes i apparatet.
- Ikke dekk til apparatet når det er påslått. Bruk det aldri under tepper eller puter. Fare for brann, elektrisk støt og personskade.
- Ikke oppbevar eller bruk apparatet i nærheten av en elektrisk komfyr eller annen varmekilde.

Vedlikehold og rengjøring

- Ved feil skal du aldri reparere apparatet selv. Reparasjoner skal bare utføres av en autorisert forhandler eller tilsvarende kvalifisert personell.
- Rengjøring og vedlikehold skal ikke utføres av barn uten tilsyn av voksne.
- Når du skal oppbevare apparatet, skal det kjølnes ned først før du legger det vekk.
- Ved lagring skal det ikke legges gjenstander på apparatet for å unngå knekk.
- For å unngå å belaste enheten, skal du ved lagring ikke legge gjenstander oppå den.
- Kontroller enheten regelmessig for tegn på slitasje eller skade. Hvis det er slike tegn, eller hvis enheten har blitt brukt feil eller ikke fungerer som den skal, kontakt kundeservice før du bruker den igjen.

Leveransens innhold

Kontroller først at apparatet er komplett og at det ikke har tegn på skader. Er du i tvil, skal du ikke ta apparatet i bruk. Ta kontakt med forhandleren eller servicestedet.

Leveransens innhold:

- 1 **medisana** Oppvarmet sittepute **OL 600 / OL 650**
- 1 hurtigstartveiledning

Hvis du ser en transportskade når du pakker opp produktet, skal du umiddelbart ta kontakt med forhandleren.

ADVARSEL
Pass på at ikke barn får tak i forpakkingsmaterialet!
Fare for kvelning!

Bruk

- Koble til USB-pluggen ❸ på varmeputen til USB-kontakten på strømbanken.
- Plasser varmeputen etter dine behov, f.eks. på en benk eller en hagestol.
- Trykk på Av-/På-knappen ❶ for å slå på apparatet. Varmen slås på det laveste nivå.
- Ved å trykke lenge på Av/På-knappen ❶ kan du bytte mellom varmetrinn 1, 2 eller 3 og slå av enheten med et nytt trykk. PÅ (laveste nivå) > middels nivå > høyeste nivå > AV
- Etter 20 minutter slår apparatet seg automatisk av.

Oppbevar om nødvendig strømbanken i den integrerte lommen med borrelås ❷.

Strømbank

Den oppladbare strømbanken* må lades helt opp før første gangs bruk. Bruk en adapter med 5V-USB-kontakt og USB-kabelen.

* *Strømbank er ikke inkludert i leveransen*

Feil og utbedring av feil

Hvis apparatet ikke viser NOEN reaksjon når du slår det på, må du kontrollere at strømforsyningen er koblet til korrekt. Hvis dette er tilfellet, betyr det at produktet er defekt. Ikke bruk apparatet, og ta kontakt med brukerservice.

Rengjøring og vedlikehold

- Koble fra strømforsyningen til apparatet før du rengjør det, og la det avkjøle seg i minst 10 minutter.
- Hold kabelen og bryterenheten unna varme, varme overflater, fuktighet og væsker.
- Ikke vri eller gni produktet under eller etter rengjøring!
- Skal ikke blekes, strykes eller rengjøres kjemisk!
- Benytt produktet først når det er helt tørt igjen.
- Rett ut kabelen hvis det har blitt snurr på den.
- Oppbevar produktet utfoldet og liggende uten ytterligere ting oppå og på et rent og tørt sted.
- Det avtagbare dekselet kan vaskes ved maks. 30 °C på normalt vaskeprogram. Følg anvisningene på etiketten!

Avfallshåndtering

Dette apparatet skal ikke kastes i husholdningsavfallet. Hver forbruker er selv forpliktet til å levere alle elektriske og elektroniske apparater – uansett om disse inneholder skadelige stoffer eller ikke – ved et lokalt mottakssted for slikt avfall eller hos forhandler, for å sikre en miljøvennlig avfallshåndtering. Ikke kast brukte batterier / powerbank i husholdningsavfallet. De må kastes som spesialavfall eller leveres på en returstasjon for batterier. Ta kontakt med kommunen eller forhandleren hvis du har spørsmål om avfallshåndtering.

Tekniske data

Navn og modell: **medisana** Oppvarmet sittepute **OL 600 / OL 650**

Autom. frakobling: 20 minutter

Lagring: Utbrettet, rent og tørt

Mål ca.: 400 x 400 x 25 mm

Vekt ca.: 0,32 kg

Artikkelnr.: 60276 (OL 600) / 60284 (OL 650)

EAN-nr.: 40 15588 60276 4
40 15588 60284 9

Som en følge av stadige produktforbedringer forbeholder vi oss retten til å gjøre tekniske og designmessige endringer.

Den til enhver tid aktuelle versjonen av denne bruksanvisningen finner du på www.medisana.com

Garanti- og reparasjonsvilkår


Dine lovpålagte garantirettigheter er ikke begrenset av vår garanti presentert nedenfor. For garantihenvendelser kan du ta kontakt med forhandleren eller direkte med brukerservice. Hvis du må sende inn produktet, må du notere hva defekten er og legge ved en kopi av kvitteringen.

Følgende garantivilkår gjelder:

- Alle **medisana**- produkter har en garanti på tre år fra kjøpsdatoen. For bruk av garantien skal kjøpsdatoen dokumenteres med kvittering eller regning.
- Materialfeil og produksjonsfeil rettes gratis innenfor garantitiden.
- Ved garantiytelse trer forlengelse av garantitiden ikke inn, verken for produktet eller for utskiftbare deler.
- Følgende er utelukket fra garantien:
 - alle skader som oppstår som en følge av feilbruk, f.eks. ved å ikke følge bruksanvisningen.
 - skader som oppstår som følge av istandsetting eller justering av kjøperen eller ikke godkjent tredjepart.
 - transportskader som oppstår på veien fra produsenten til forbruker eller på vei fra kunden til brukerservice.
 - Reservedeler som har normal slitasje.
- Ansvar for indirekte eller direkte følgeskader som har blitt forårsaket av apparatet er også utelukket selv om skaden på produktet regnes som et garantitilfelle.

medisana GmbH
 Carl-Schurz-Str. 2
 41460 NEUSS
 TYSKLAND

Adressen til brukerservice finner du på separat vedleggsark.



- 1 Кнопка ВКЛ./ВЫКЛ.
- 2 карман для внешнего аккумулятора
- 3 USB-разъем

Условные обозначения



Не втыкайте в изделие иглы!



Не предназначено для детей до 3 лет.



Чехол можно стирать при температуре максимум 30 °C в стандартном режиме стирки! Обратите внимание на указания на этикетке!



Подушку с подогревом:
Не мой!



Не отбеливать!



Изделие нельзя сушить в сушилке!



Не гладить!  Не выкручивать!



Не подвергать химчистке!



ВАЖНО!
Несоблюдение этого руководства может привести к серьезным травмам или повреждению устройства.



ПРЕДУПРЕЖДЕНИЕ
Необходимо соблюдать эти предупреждения, чтобы избежать возможного травмирования пользователя.



ВНИМАНИЕ
Необходимо соблюдать эти указания, чтобы избежать возможного повреждения устройства.



ПРИМЕЧАНИЕ
Эти примечания предоставляют вам дополнительную полезную информацию для установки или для эксплуатации.

LOT

Номер партии



Производитель



Не подвергать воздействию влаги



Символы/коды переработки:
Они служат для информирования о материале и его надлежащем использовании, а также переработке.



Они служат для информирования о материале и его надлежащем использовании, а также переработке.

RU Указания по технике безопасности



Перед использованием устройства внимательно прочитайте это руководство по использованию, в частности, указания по безопасности, и сохраните руководство для дальнейшего использования. Если вы передаете устройство третьим лицам, обязательно передавайте вместе с ним данное руководство по использованию.



Электропитание

- Перед тем как подсоединить устройство к сети, убедитесь, что оно выключено и что напряжение сети, указанное на этикетке, соответствует напряжению в вашей электросети.
- После использования всегда выключайте устройство кнопкой на блоке управления и отсоединяйте от источника питания.
- Не переносите, не тяните и не поворачивайте устройство, держа за кабель или блок питания.
- Кабель и блок управления устройства в случае неправильного расположения могут представлять опасность вследствие запутывания, удушения, спотыкания или наступания. Пользователь должен позаботиться о безопасной укладке и закреплении лишнего кабеля и электропроводов.

Для особых категорий пользователей

- Не используйте устройство на детях, инвалидах или спящих людях, а также на людях, нечувствительных к теплу, которые не могут реагировать на перегрев.
- Это устройство может использоваться детьми с 8 лет и старше, а также людьми с пониженными физическими, сенсорными или психическими способностями, или недостатком опыта и знаний, если они находятся под присмотром или их ознакомили с безопасным использованием устройства и они осознают исходящие от устройства опасности.
- Не позволяйте детям играть с устройством.
- Дети до 3 лет не должны пользоваться этим устройством, так как они неспособны реагировать на перегрев.
- Устройство может использоваться детьми в возрасте от трех лет только в том случае, если родители или опекуны выполнили предварительную настройку элементов управления и в достаточной мере разъяснили ребенку правила безопасного обращения с элементами управления.
- Если у вас есть сомнения в отношении здоровья, перед использованием устройства посоветуйтесь со своим врачом.

Использование устройства

- Используйте устройство только по назначению, следуя инструкциям в руководстве по использованию.
- При использовании не по назначению теряется право на гарантию.
- Перед каждым использованием тщательно проверяйте устройство на наличие следов износа и/или повреждений. Не используйте устройство в случае обнаружения следов износа, повреждений или признаков ненадлежащего использования.
- При возникновении неполадок проверьте правильность подключения источника питания. Не вскрывайте устройство. В нем не содержится деталей, которые должен очищать или обслуживать пользователь.
- Используйте устройство только в правильном месте, как описано в данном руководстве по использованию.
- Нельзя использовать подушку с подогревом в свернутом или сложенном виде.
- Если предполагается использование устройства в течение длительного времени, например, в том случае, если пользователь уснет, нужно установить регулятор температуры на ступень нагрева, рекомендуемую для длительного режима работы (на самую низкую температуру).

- Ни в коем случае не погружайте устройство в воду или другие жидкости. Если в устройство все же попала жидкость, немедленно отключите его от электропитания.
- Не используйте устройство в условиях влажности, оно должно всегда оставаться сухим (не используйте в ванной комнате и т.д.).
- Не размещайте электрические устройства в местах, где они могут упасть в ванну или раковину.
- Не пользуйтесь устройством, когда вы спите или лежите в кровати. Опасность ожога или теплового удара!
- Устройство не предназначено для применения в медицинских целях (например, в больницах).
- Слишком длительное использование может привести к перегреву. Перед повторным использованием дайте устройству полностью остыть.
- Не оставляйте включенное устройство без присмотра.
- Запрещается прикреплять или втыкать в устройство английские булавки или другие острые или колющие предметы.
- Не накрывайте устройство, когда оно включено. Ни в коем случае не используйте устройство под одеялом или под подушкой. Существует риск возгорания, поражения электрическим током и травмирования.
- Никогда не храните и не используйте устройство рядом с электрической печью или другими источниками тепла.

Обслуживание и очистка

- В случае неполадок не ремонтируйте устройство самостоятельно. Ремонт должен осуществляться только авторизованным дилером или квалифицированным специалистом.
- Очисткой и самостоятельным обслуживанием не должны заниматься дети без присмотра.
- Если вы хотите сложить устройство для хранения, дайте ему сперва остыть.
- Во время хранения не кладите на устройство какие-либо предметы, чтобы не допустить сильного перегиба.
- Не нагружайте устройство, располагая на нем во время хранения какие-либо предметы.
- Регулярно осматривайте устройство на наличие признаков износа и повреждения. Если вы обнаружили такие признаки, или если устройство использовалось неправильно, или если оно неправильно работает, обратитесь в сервисную службу, прежде чем снова использовать устройство.

Комплект поставки

Прежде всего проверьте комплектность устройства и нет ли у него повреждений. В случае сомнений не пользуйтесь устройством и обратитесь к своему продавцу или в сервисный центр.

В комплект поставки входят:

- 1 **подушка сиденья с подогревом medisana OL 600 / OL 650**
- 1 краткая инструкция

Если при распаковке вы заметите повреждения изделия, возникшие при перевозке, немедленно свяжитесь со своим торговым представителем.



ПРЕДУПРЕЖДЕНИЕ
Следите за тем, чтобы упаковочная пленка не попала в руки детей!
Она может стать причиной удушья!

Использование

1. Вставьте USB-разъем **3** греющей подушки в гнездо USB внешнего аккумулятора.
2. Положите подушку с подогревом в расправленном виде там, где желаете ее использовать, например на скамейке или садовом кресле.
3. Чтобы включить устройство, нажмите кнопку Вкл/Выкл **1**. Включится самый низкий уровень нагрева.
4. Путем длительного нажатия на кнопку ВКЛ./ВЫКЛ. **1** вы можете переключать ступени нагрева 1, 2 и 3, адополнительное нажатие приводит к выключению устройства. ВКЛ. (самая низкая ступень) > средняя ступень > самая высокая ступень > ВЫКЛ.
5. Устройство автоматически отключается через 20 минут.

При необходимости можно поместить внешний аккумулятор в карман с застежкой-липучкой **2**.

Внешний аккумулятор

Перед первым использованием внешний аккумулятор* нужно полностью зарядить. Для этого нужно использовать адаптер с выходным USB-разъемом на 5 вольт и кабель с USB-разъемом.

**Внешний аккумулятор не входит в комплект поставки*


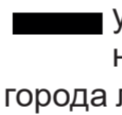
Неполадки и их устранение

Если устройство после включения НИКАК НЕ реагирует, проверьте, правильно ли подключено питание. Если да, значит изделие неисправно. Не пользуйтесь устройством, а обратитесь в сервисный центр.

Очистка и уход

- Перед очисткой изделия отключите питание и дайте устройству остыть не менее 10 минут.
- Берегите кабель и блок переключений от нагрева, горячих поверхностей, влажности и жидкостей.
- Не трите изделие во время стирки, не выкручивайте после нее!
- Запрещается гладить, подвергать отбеливанию или химической чистке!
- Изделием можно пользоваться снова только после того, как оно полностью высохнет.
- Распрямите кабель, если он перекручен.
- Храните изделие в расправленном виде без дополнительных подкладок в чистом и сухом месте.
- Съёмный чехол можно стирать при температуре максимум 30 °C в стандартном режиме стирки! Обратите внимание на указания на этикетке!

Утилизация

 Данное устройство нельзя утилизировать вместе с домашним мусором. Каждый потребитель обязуется сдавать все электрические и электронные  устройства, вне зависимости, содержат они вредные вещества или нет, в сборные пункты своего города либо в торговые пункты, чтобы их смогли утилизировать, не нанося вреда окружающей среде. Не выбрасывайте использованные батарейки / powerbank вместе с бытовыми отходами, а сдавайте их как специальные отходы или в пункты приема батареек на предприятиях специализированной торговли! По вопросу утилизации обратитесь в свое коммунальное хозяйство или к торговому агенту.

Технические характеристики

Название и модель: Подушка сиденья с подогревом **medisana OL 600 / OL 650**
 Автоматическое отключение: через 20 минут
 Условия хранения: развернутым, чистым и сухим
 Габаритные размеры, прибол.: 400 x 400 x 25 mm
 Вес прибол.: 464 г
 Артикульный №: 60276 (OL 600) / 60284 (OL 650)
 Номер EAN: 40 15588 60276 4
 40 15588 60284 9

В процессе постоянного усовершенствования продукции мы сохраняем за собой право изменять конструкцию и технические параметры.

Актуальная версия настоящего руководства по использованию размещена на сайте: www.medisana.com

Условия гарантии и ремонта

Гарантийный срок на изделия **medisana** составляет три года. В гарантийном случае дата покупки подтверждается кассовым чеком или счетом.



medisana GmbH
 Carl-Schurz-Str. 2
 41460 NEUSS
 ГЕРМАНИЯ

Адреса сервисных центров можно найти на отдельном листе приложения.



EAC